

BRUKSANVISNING

FÖR TALFÖRSTÄRKARE

FLEXITAL-2 MKII



Postadress

Xena Medical AB
Industribyn
360 43 Åryd

Besöksadress

Industribyn
Åryd

Telefon

0470 - 774484

Fax

0470 - 774485

E-mail /Hemsida

conny@xenamedical.se
www.xenamedical.se

HANDHAVANDE

FLEXITAL – för lärare.

Utrustningen är mycket lämplig till lärare. Mottagaren placeras på lämpligt ställe i klassrummet. Är det stora lokaler kan flera högtalare anslutas för att få en bra hörbarhet.

I vissa fall kan lysrör störa mottagningen flytta då mottagaren så att den ej störs . FLEXITAL kan fås med olika frekvenser så att de ej stör i angränsande klassrum.

MIKROFONER


Flexital levereras med nackset mikrofon. Se beskrivning justering av nackset mikrofon.

FUNKTIONSTEST

- Anslut mikrofon till sändarens mikrofonuttag märkt MIC .
- Sätt sändarens on-off knapp i läge on
- Kontrollera att BATT LOW lysdioden lyser grönt på sändaren .
- Tänds BATT-LOW dioden ej eller lyser rött skall sändaren laddas
- Sätt Till-Från knappen på högtalarens baksidan i läge Till
- Justera volymen på sändaren till lämplig nivå
- Avståndet mellan mottagare och sändare bör vara 1-2 meter för att rundgång ej skall uppstå.
- Uppstår rundgång " tjut i högtalaren" minska volymen på sändaren Eller öka avståndet mellan sändare och högtalaren

UNDERHÅLL

- Ladda sändare och mottagare ca 10-12 tim
- Blir mikrofonen kladdig av ex saliv torkas den av med En fuktig sprit eller disk trasa .
- Vid byte av batterier använd endast batterier levererade från Xena Medical .
- Det går att byte ut puffskyddet som sitter på den lilla mikrofonen





Justering av nackset



Talförstärkaren levereras med ett lättvikts nackset, det väger endast 13 gr .Nacksetet går att justera det är viktigt att justera det för bästa passform. Nacksetet är tillverkat av en fjädrande metalltråd som håller för att bockas.

Det är viktigt att det sitter bekvämt och säkert, därför finns det 3 olika storlekar stor ,normal samt liten.

Om storlek ej benämnes vid beställning levereras normalstorlek .

Passar ej levererad storlek kontakta Xena Medical för byte till lämplig storlek , Xena Medical byter kostnadsfritt vid nylevererad talförstärkare.




Tänj eller pressa ihop metalltråden för bästa passform .Bågen är tillverkad av ett fjädermaterial som ej går att bryta av . Bocka tillräckligt mycket så att den ej fjädrar tillbaka efter bockningen.

Nacksetet skall sitta säkert och bekvämt efter justeringen .

Bocka enligt figuren till vänster


passar nacksetet ej efter justering är det troligen fel storlek. Byt ut till lämplig storlek , kontakta Xena Medical för utbyte till rätt storlek .



Det är viktigt att justera bågarna så att de ej klämmer eller skaver vid örat . Nacksetet passar även tillsammans med glasögon



Mikrofonarmen är av flexityp och skall justeras så att mikrofonen sitter vid mungipan , sitter mikrofonen för nära munnen kan det uppstå det plåsljud när man talar .



När nacksetet är rätt justerat skall mikrofonen sitta vid mungipan se figur till vänster . Mikrofonens placering är mycket viktig för bästa förstärkning av rösten skall erhållas

BYTE AV BATTERIER

SÄNDARE:

Öppna batteriluckan på sändarens baksida se beskrivning fig1.



Fig 1

HÖGTALARE:

Öppna batteriluckan på Högtalarens baksida se beskrivning fig2.



Fig 2

OBS ! Använd alltid batterier som är levererade eller godkända av Xena Medical.

TEKNISKA DATA:

Drifttid sändare mottagare	10 tim
Räckvidd i fria luften ca	100 meter
Frequensband	863-865 MHz
Uteffekt sändare	10 mW
Uteffekt Högtalare	5 Watt
Batteri sändare typ AA	2 st 1,3V NiMH
Batteri mottagare(högtalare)	1 st 7,3V NiMH
CE Märkt	enligt del 74 av FCC regler

LEVERANTÖR:

Xena Medical AB
Indusribyn
360 43 ÅRYD

Tel 0470-774484 Fax 0470-774485
E Post: conny@xenamedical.se
Hemsida: xenamedical.se